

كيف يُمكنك إضافة التطعيمات على ماي تشارت

قم بزيارة jhah.com/about-mychart




مركز جونز هوبكنز
أرامكو الطبي
Johns Hopkins
Aramco Healthcare

خطوات إضافة التطعيمات

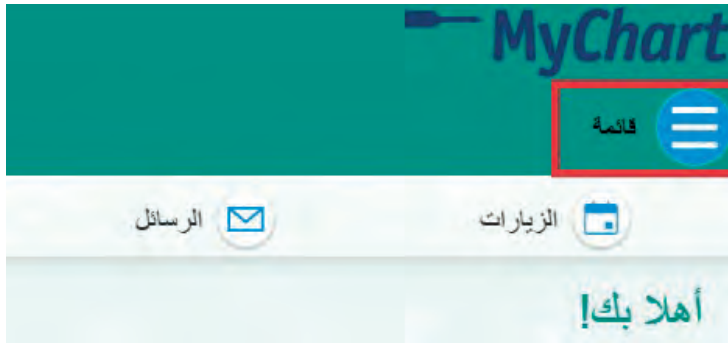
1 سجل الدخول لحسابك على ماي تشارت

1



2 اختر "قائمة"

2



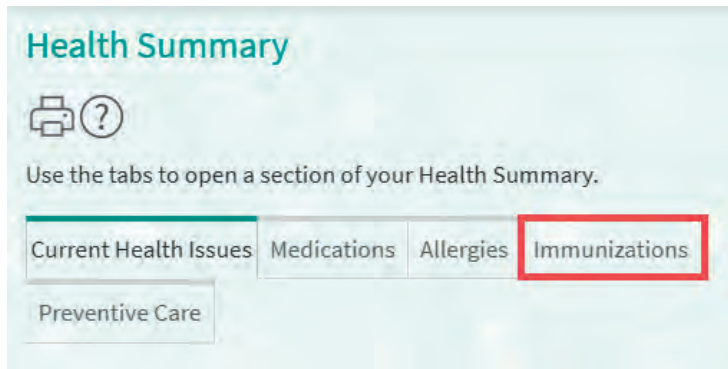
3 من القائمة اختر "الملخص الصحي" أسفل "ملفي الطبي"

3



4 اختر "Immunizations"

4



5 اضغط **“here”** لتبدأ في إدخال التطعيمات

5

6 ادخل عدد التطعيمات التي تريد تحديثها ثم اضغط **“استمر”**

6

* تستطيع إدخال ثلاث تطعيمات كحد أقصى في كل مرة تحدث فيها ملفك

Current Health Issues Medications Allergies Immunizations

Preventive Care

This is a list of immunizations that your clinic has on file for you.

If you have had vaccinations/immunizations administered outside of JHAH that you would like to add to your medical record, please **update it here.**

تحديث سجل التطعيم

اخبرنا عن التطعيم الخاص بك.

* يشير إلى بيان مطلوب.

* كم عدد التطعيمات التي تريد تحديثها؟

الغاء اكمل لاحقاً استمر

7 ادخل جميع البيانات وارفق الملفات المطلوبة ثم اضغط **“استمر”**

7

8 راجع جميع البيانات المدخلة ثم اضغط **“قدم”**

8

تحديث سجل التطعيم

اخبرنا عن التطعيم الخاص بك.

* يشير إلى بيان مطلوب.

* تحديث سجل التطعيم

أدخل معلومات حول التطعيم الذي تريد تحديثه.

* اسم اللقاح

Meningococcal Measles OPV BCG Rotavirus Pneumoccal IPV Hepatitis B

Other Td TDAP/TD Hepatitis A DTAP Varicella MMR

* تاريخ اخذ اللقاح

أدخل التاريخ الذي تم فيه إعطاء هذا اللقاح.

الشهر/اليوم/السنة

* الموقع

أدخل المكان الذي ثبتت فيه هذا اللقاح.

* إرفاق ما يثبت التطعيم ①

يرجى تحميل صورة من بطاقة سجل التطعيمات الخاصة بك.

إضافة مستند

الغاء اكمل لاحقاً استمر

تحديث سجل التطعيم

لطفا راجع إجاباتك. ليلانتهاء انقر **قدم**. أو انقر على أي سؤال لتعديل الإجابة.

السؤال

كم عدد التطعيمات التي تريد تحديثها؟

أدخل معلومات حول التطعيم الذي تريد تحديثه.

اسم اللقاح

يرجى تحديد اللقاح الآخر

تاريخ اخذ اللقاح

الموقع

إرفاق ما يثبت التطعيم

الغاء اكمل لاحقاً رجوع قدم